



Réussir son Carré Potager



Un carré potager ?

C'est une méthode de culture en carré qui permet d'avoir plein de plantes différentes.



Respecte la nature et l'environnement (animaux, insectes)


Les avantages

L'eau part plus vite quand il y a beaucoup de pluie

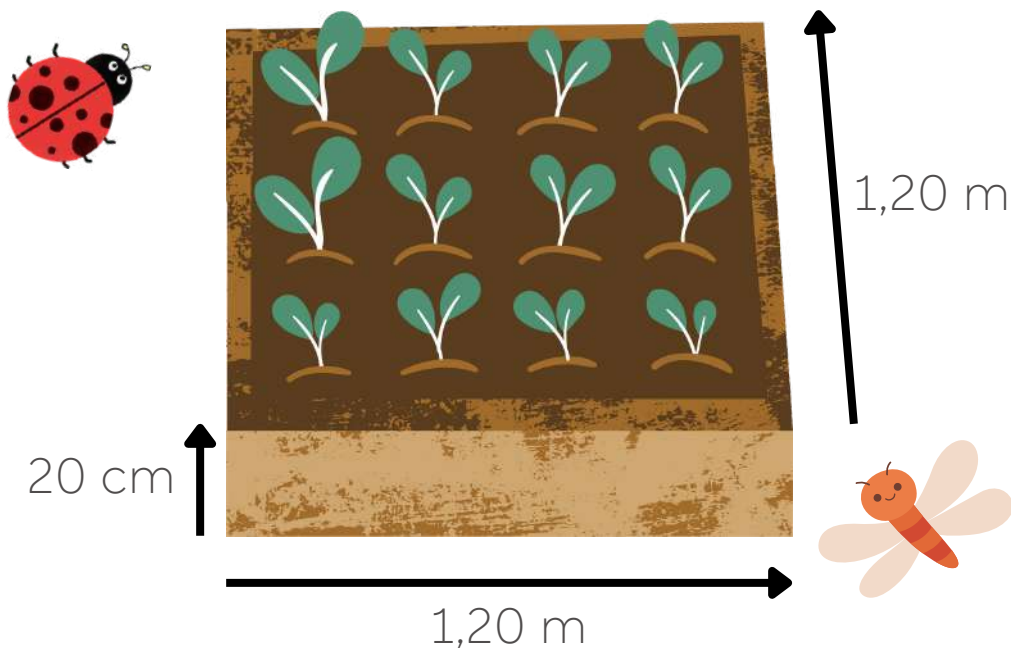
Prend peu de place dans le jardin

Facile à planter et récolter

Les légumes sont moins malades



Les dimensions



La position

- Doit avoir du soleil
- Sur une zone plate

Les mesures recommandées rendent l'accès aux petits potagers plus simple.



La mise en place



1 Tondre l'herbe à ras

Assembler 3 lames
de palette

2

3 Mettre des
cornières et 4 vis
inoxydables par lame

Mettre un feutre
géotextile à
l'intérieur et l'agrafer

4

5 Remplir avec de la terre
et laisser 2-3 cm par
rapport à la
hauteur de la lame

Remplir les 2-3 cm
restant avec
du terreau

6

7 Installer des tiges de
bambou tous les
40 cm pour en
faire un quadrillage

Mettre les petites
affiches (comment
entretenir les légumes)

8

9 Faire des trous
dans la terre

Semer les graines
ou planter les
plants

10



Les légumes

Mini-Concombre

Plantation : mai-juin

Récolte : août-septembre

Arrosage : Régulier

(goutte à goutte)

Mettre un tuteur
pour le faire pousser
en hauteur.



Radis

Semis : mai-

septembre

Récolte : juin -

octobre

Arrosage : Régulier



Tomate cerise

Plantation : mai-juin

Récolte : juillet-octobre

Arrosage : Régulier

Mettre un tuteur

pour la faire pousser
en hauteur.



Haricot vert

Semis : avril-

septembre

Récolte : juin-

novembre

Arrosage : Régulier
sans toucher les
feuilles



Courgette

Plantation : avril-juillet

Récolte : juin-septembre


Arrosage : Régulier sans

toucher les feuilles

Mettre dans un coin

pour qu'elles

partent à l'extérieur.



Carotte

Semis : février-mai

Récolte : août-

novembre

Arrosage : Régulier



Les légumes

Mâche

Plantation : août-octobre

Récolte : à partir de janvier

Arrosage : Régulier et abondant



Brocoli

Plantation : mai-juin

Récolte : dès qu'il est beau et pas trop jaune

Arrosage : Régulier sans toucher les feuilles



Épinard

Plantation : mars-septembre

Récolte : mai-novembre

Arrosage : Régulier et abondant



À vos outils !



Et prenez
du plaisir !